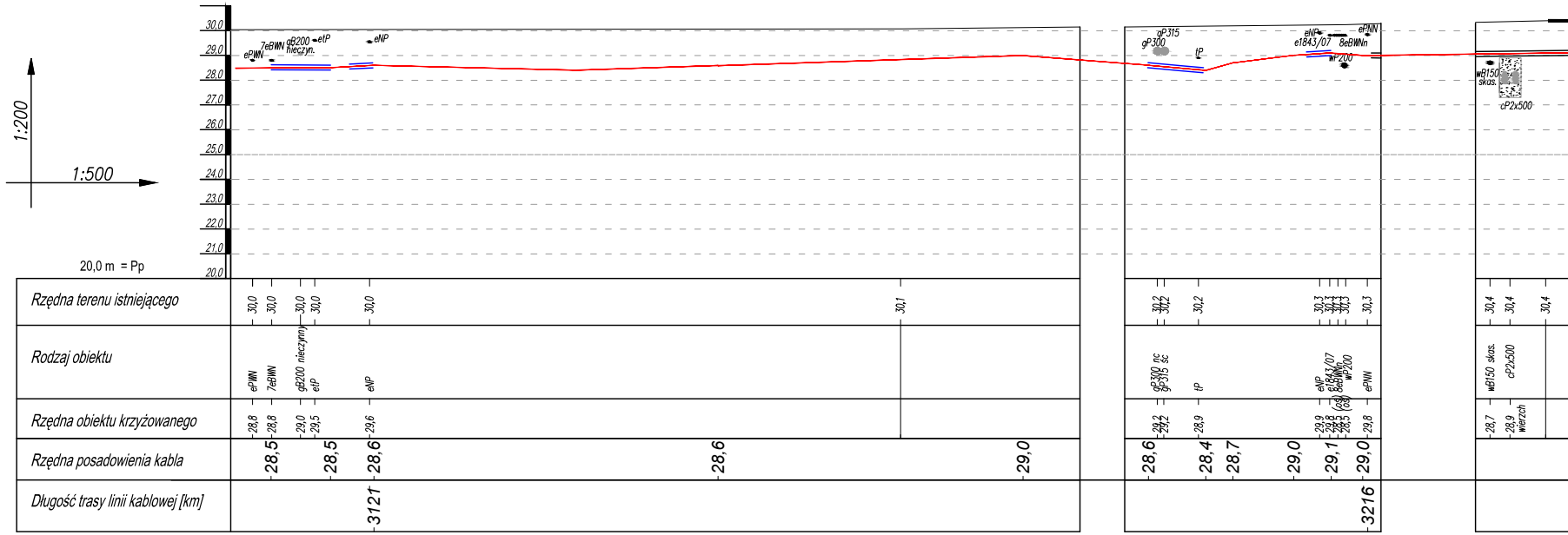
1:200
1:500
20,0 m = Pp
30,0
29,0
28,0
27,0
26,0
25,0
24,0
23,0
22,0
21,0
20,0
ePWN
7eBWN
gB200 nieczyn.
etP
eNP
gP315
gP300
tP
eNP
e1843/07
8eBWNn
wP200
ePWN
wB150 skas.
cP2x500
Rzędna terenu istniejącego
Rodzaj obiektu
Rzędna obiektu krzyżowanego
Rzędna posadowienia kabla
Długość trasy linii kablowej [km]
30,0
30,0
30,0
30,0
30,0
30,1
30,2
30,2
30,2
30,3
30,3
30,3
30,3
30,3
30,4
30,4
30,4
ePWN
7eBWN
gB200 nieczynny
etP
eNP
gP300 nc
gP315 śc
tP
eNP
e1843/07
8eBWNn
wP200
ePWN
wB150 skas.
cP2x500
28,8
28,8
29,0
29,5
29,6
29,2
29,2
28,9
29,9
29,8
29,5
29,5
29,8
28,7
28,9 wierzch
28,5
28,5
28,6
28,6
29,0
28,6
28,4
28,7
29,0
29,1
29,0
3121
3216

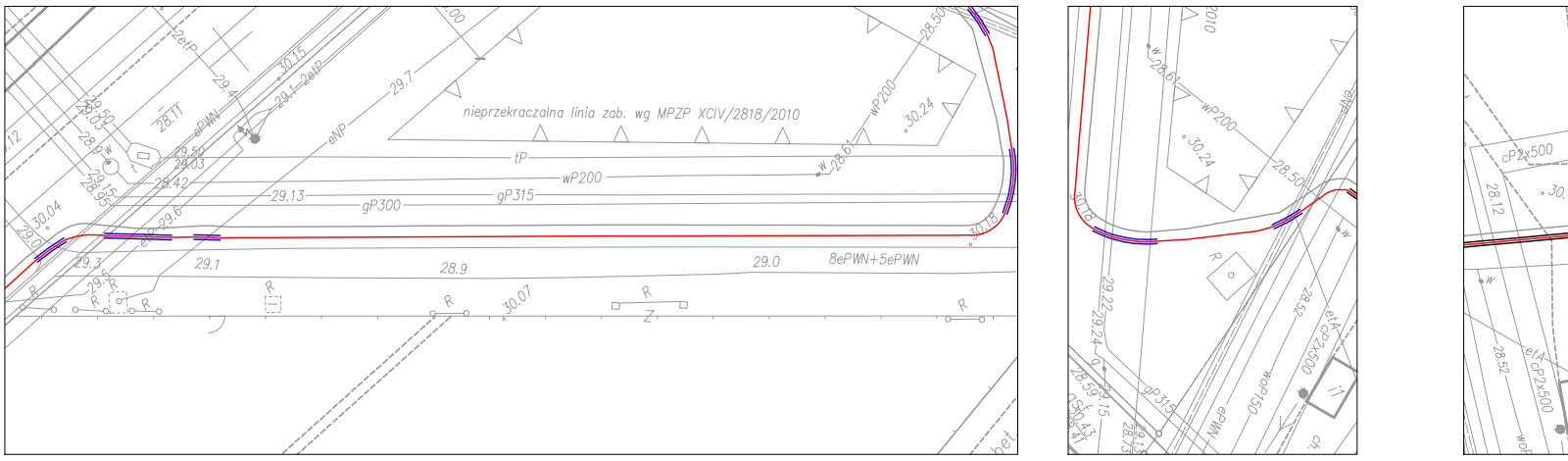
nieprzekraczalna linia zab. wg MPZP XCIV/2818/2010
tP
wP200
gP300
gP315
29.13
eNP
ePWN
etP
2etP
29.7
30.15
28.17
29.50
29.03
28.42
29.6
29.1
28.9
29.0
8ePWN+5ePWN
30.04
30.07
30.24
28.61
28.50
30.18
wP200
R
Z
bet
28.61
30.24
28.50
29.22
29.24
29.15
28.59
gP315
ePWN
woP150
etA cP2x500
28.52
cP2x500
28.12
30.
w

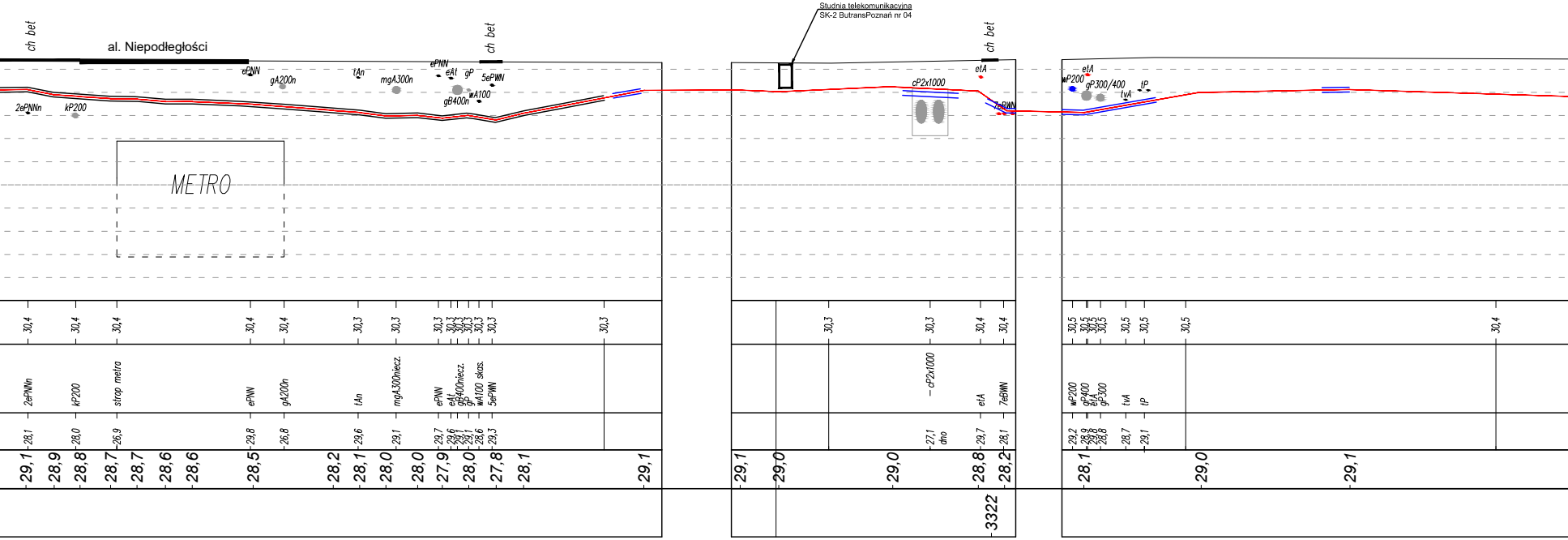
Studnia telekomunikacyjna
SK-2 ButransPoznań nr 04
ch bet
al. Niepodległości
ch bet
ch bet
METRO
2ePNNn
kP200
ePNN
gA200n
tAn
mgA300n
ePNN
eAt
gP
5ePWN
wA100
gB400n
cP2x1000
etA
7eBWN
wP200
etA
gP300/400
tvA
tP
30,4
30,4
30,4
30,4
30,4
30,3
30,3
30,3
30,3
30,3
30,3
30,3
30,3
30,3
30,3
30,3
30,4
30,4
30,5
30,5
30,5
30,5
30,5
30,5
30,5
30,4
2ePNNn
kP200
strop metra
ePNN
gA200n
tAn
mgA300niecz.
ePNN
eAt
gB400niecz.
gP
wA100 skas.
5ePWN
cP2x1000
etA
7eBWN
wP200
gP400
etA
gP300
tvA
tP
28,1
28,0
26,9
29,8
26,8
29,6
29,1
29,7
29,6
29,1
29,1
28,6
29,3
27,1
dno
29,7
28,1
29,2
28,9
29,8
28,8
28,7
29,1
29,1
28,9
28,8
28,7
28,7
28,6
28,6
28,5
28,2
28,1
28,0
28,0
27,9
28,0
27,8
28,1
29,1
29,1
29,0
29,0
28,8
28,2
28,1
29,0
29,1
3322

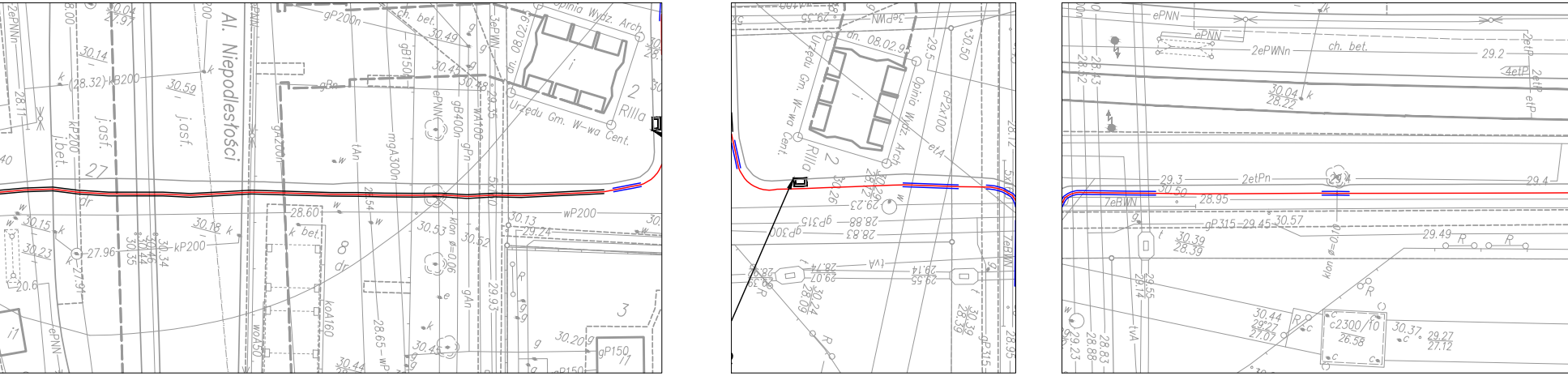
Al. Niepodległości
2ePNNn
30,04
27,97
30,14
(28.32)
kP200
30,59
j.asf.
j.asf.
j.bet.
kP200
27
gP200n
ch. bet.
30,49
30,47
30,48
29,35
gB150
gRn
gA200n
tAn
mgA300n
ePNN
gB400n
wA100
gPn
3ePWN
dn. 08.02.9
Opinia Wydz. Arch.
Urzędu Gm. W-wa Cent.
RIIIa
2
i
dr
30,15
30,23
27,96
27,91
30,35
30,46
30,44
30,34
kP200
30,18
28.60
k bet.
8
dr
28,54
30,53
30,52
klon ø=0,6
30,13
29,24
wP200
gAn
29,93
28,65
wP
koA160
woA50
30,44
30,4
30,20
gP150
3
20,6
29,35
3ePWN
dn. 08.02.9
Urzędu Gm. W-wa Cent.
Opinia Wydz. Arch.
RIIIa
2
30,26
28,79
29,29
cP2x100
29,5
30,50
etA
29,23
28,88
gP315
28,83
gP300
tvA
28,74
29,07
30,24
28,09
29,14
29,55
7eBWN
30,39
28,39
gP315
28,95
28,71
ePNN
ePNN
2ePWNn
ch. bet.
29,2
4etP
2etP
etP
28,43
28,32
30,04
28,22
29,3
2etPn
30,50
28,95
7eBWN
29,4
29,4
gP315
29,45
30,57
29,49
30,39
28,39
klon ø=0,10
29,55
29,14
30,44
29,27
27,07
c2300/10
26,58
30,37
29,27
27,12
tvA
28,83
28,88
29,23

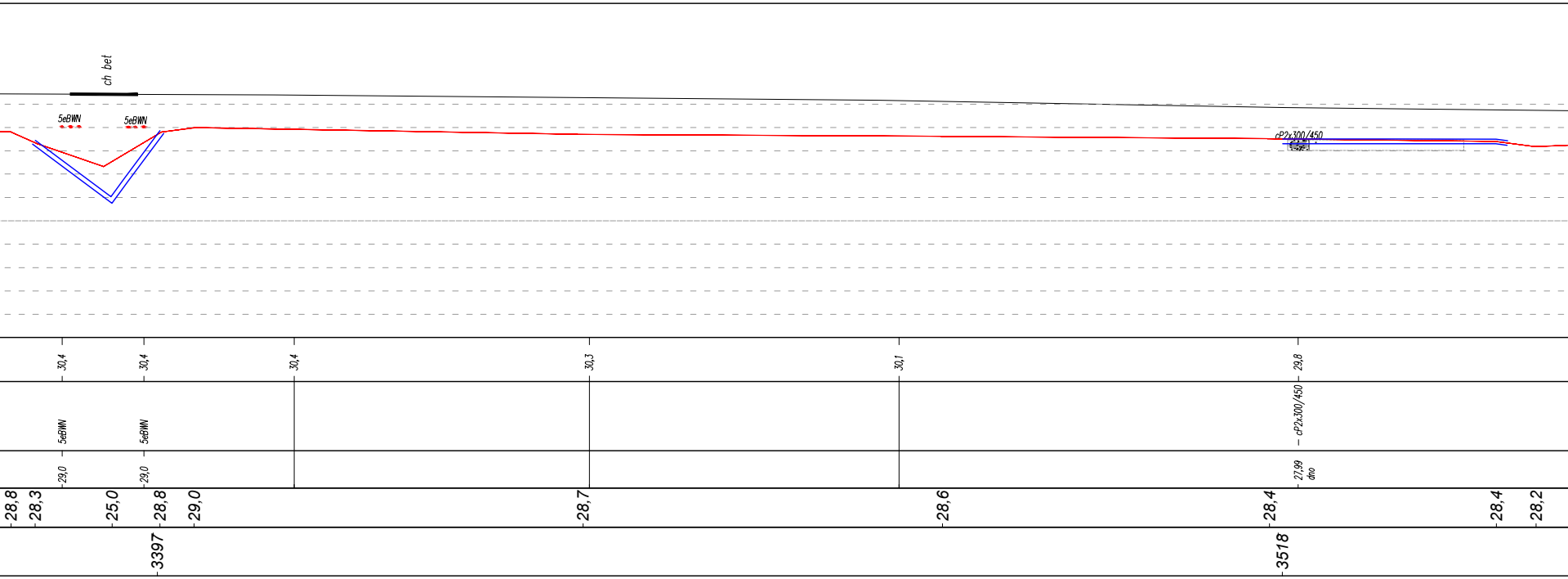
ch bet
5eBWN
5eBWN
cP2x300/450
30,4
30,4
30,4
30,3
30,1
29,8
5eBWN
5eBWN
cP2x300/450
29,0
29,0
27,99
dno
28,8
28,3
25,0
28,8
29,0
28,7
28,6
28,4
28,4
28,2
3397
3518

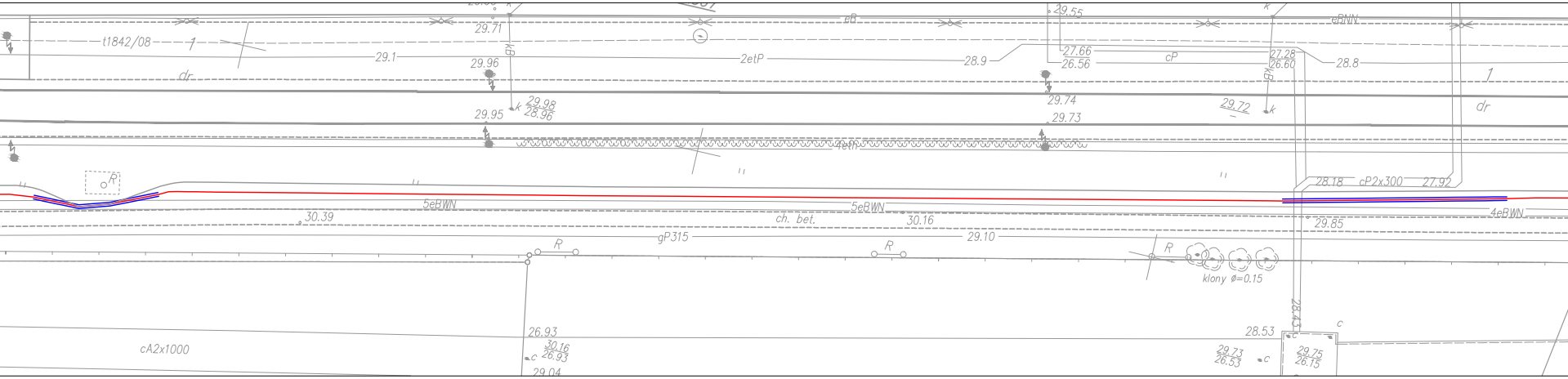
t1842/08
1
29.1
2etP
28.9
29.71
29.96
29.98
28.96
29.95
k
kB
dr
29.55
27.66
26.56
cP
27.28
26.60
28.8
eBNN
1
dr
29.74
29.73
29.72
k
4etP
R
5eBWN
5eBWN
30.39
ch. bet.
30.16
gP315
29.10
R
R
R
28.18
cP2x300
27.92
29.85
4eBWN
klony ø=0.15
cA2x1000
26.93
30.16
26.93
29.04
c
28.53
28.43
29.73
26.53
c
29.75
26.15
c

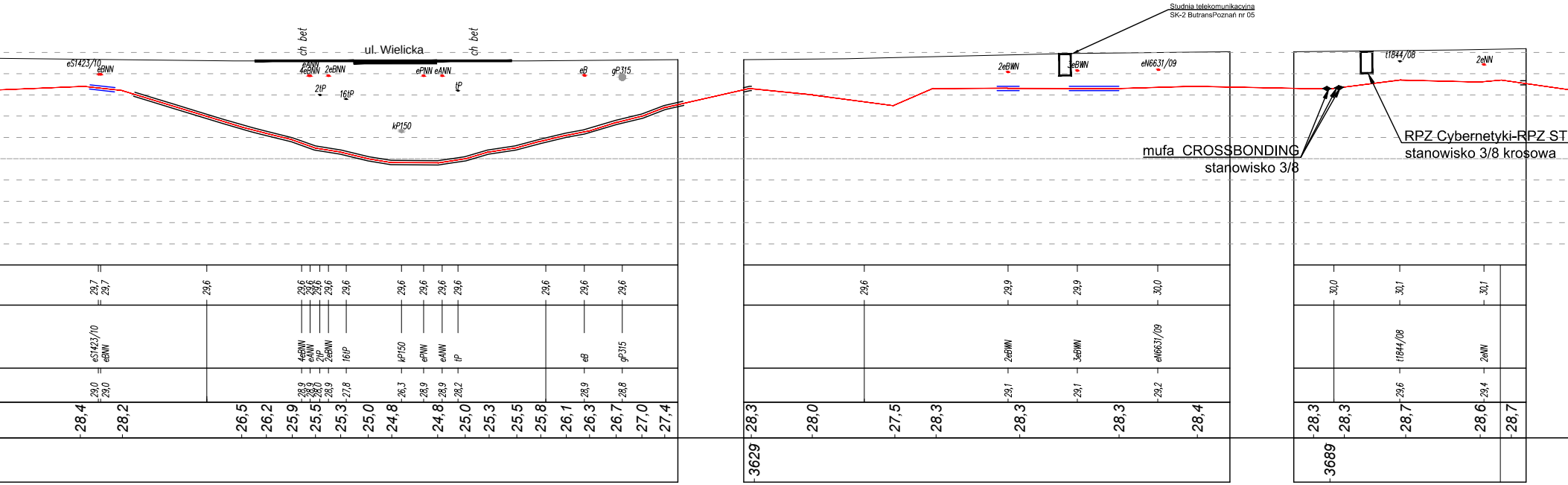
Studnia telekomunikacyjna
SK-2 ButransPoznań nr 05
ul. Wielicka
ch bet
ch bet
eS1423/10
eBNN
eANN
4eBNN
2eBNN
2tP
16tP
kP150
ePNN eANN
tP
eB
gP315
2eBWN
3eBWN
eN6631/09
t1844/08
2eNN
mufa CROSSBONDING
stanowisko 3/8
RPZ Cybernetyki-RPZ ST
stanowisko 3/8 krosowa
28,4
28,2
26,5
26,2
25,9
25,5
25,3
25,0
24,8
24,8
25,0
25,3
25,5
25,8
26,1
26,3
26,7
27,0
27,4
28,3
28,0
27,5
28,3
28,3
28,3
28,4
28,3
28,3
28,7
28,6
28,7
3629
3689

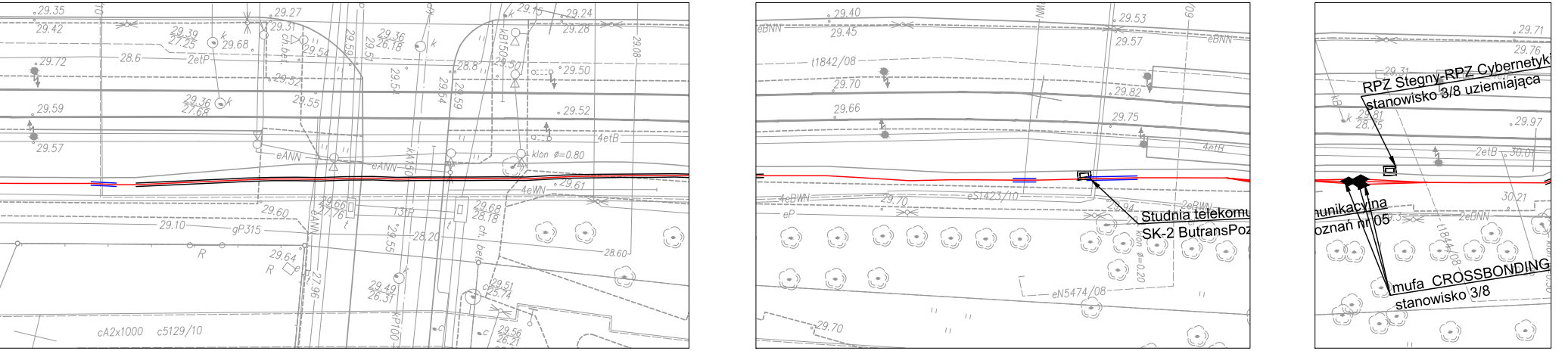
29.35
29.42
29.72
28.6
2etP
29.59
29.57
29.27
29.31
29.68
29.39
27.25
29.36
27.68
29.54
29.52
29.55
eANN
eANN
29.36
26.18
29.15
29.24
29.28
28.8
29.50
29.50
29.52
4etB
klon ø=0.80
4eWN
29.61
29.60
29.10
gP315
29.64
29.66
27.76
131P
29.68
28.18
28.20
28.60
29.49
26.31
29.51
25.74
29.56
26.21
cA2x1000
c5129/10
29.40
29.45
eBNN
t1842/08
29.70
29.66
29.53
29.57
eBNN
29.82
29.75
4etB
4eBWN
eP
29.70
eS1423/10
2eBWN
Studnia telekomu
SK-2 ButransPoz
klon ø=0.20
eN5474/08
29.70
29.71
29.76
29.31
RPZ Stegny-RPZ Cybernetyki
stanowisko 3/8 uziemiająca
29.81
28.75
29.97
2etB
30.01
30.21
2eBNN
t1844/08
unikacyjna
oznań nr 05
mufa CROSSBONDING
stanowisko 3/8

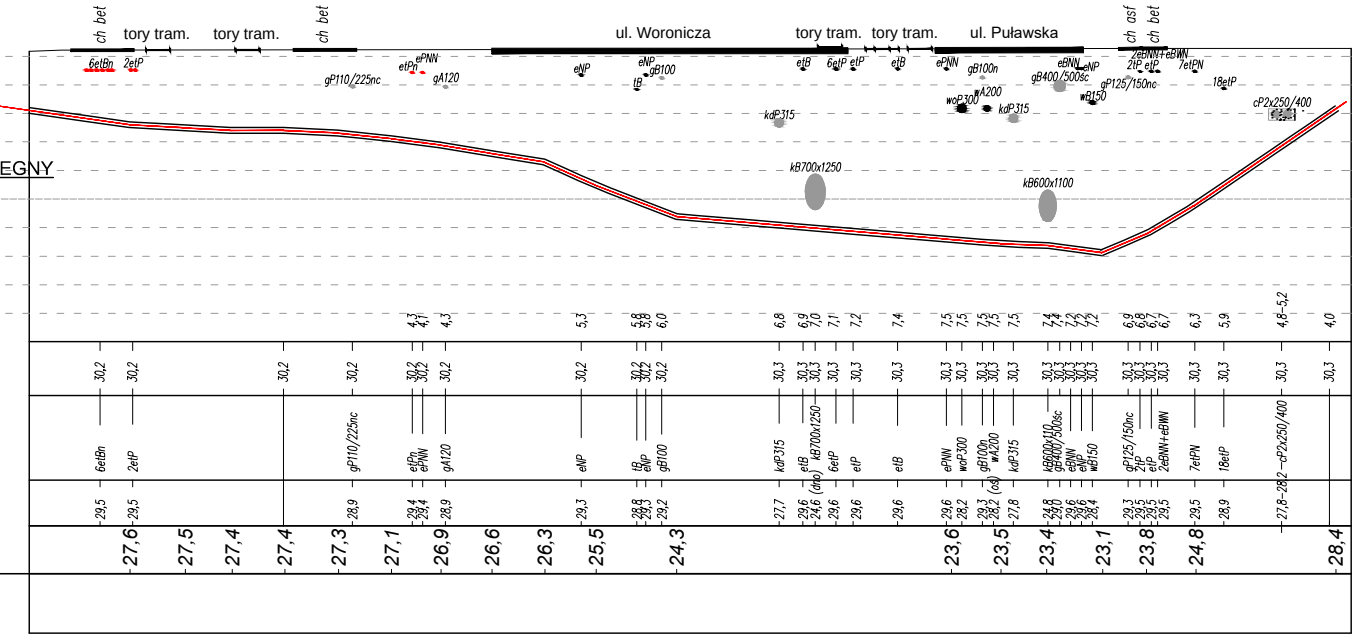
ch bet
tory tram.
tory tram.
ch bet
ul. Woronicza
tory tram.
tory tram.
ul. Puławska
ch asf
ch bet
EGNY
6etBn
2etP
gP110/225nc
etPn
ePNN
gA120
eNP
eNP
gB100
tB
kdP315
kB700x1250
etB
6etP
etP
ePNN
gB100n
wA200
woP300
kdP315
gB400/500sc
eBNN
eNP
wB150
kB600x1100
gP125/150nc
2eBNN+eBWN
2tP
etP
7etPN
18etP
cP2x250/400
27,6
27,5
27,4
27,4
27,3
27,1
26,9
26,6
26,3
25,5
24,3
23,6
23,5
23,4
23,1
23,8
24,8
28,4

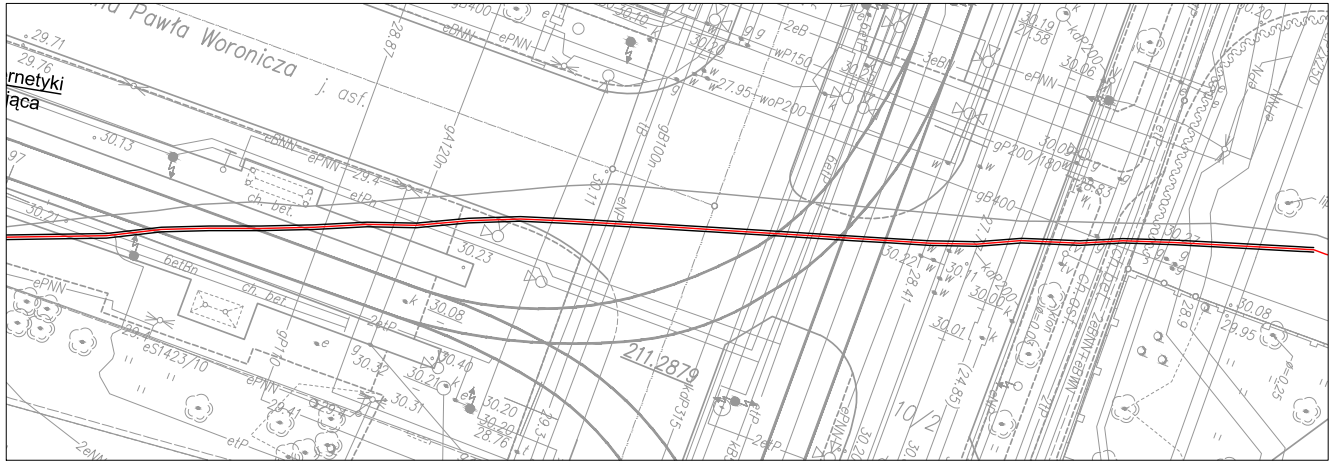
Jana Pawła Woronicza
rnetyki
ląca
j. asf.
ch. bet.
6etBn
ePNN
eBNN
gA120
gB100n
gP200/180
gB400
kdP315
211,2879
wP150
woP200

LEGENDA:

- Linia kablowa światłowodowa
- Linia kablowa 110 kV
- Rury osłonowe DVK
- Przecisk/przewiert w rurach osłonowych ORG Q-SYTEM

Stanisław Jaroszek
P.P.H.U.
ELEKTROPAKS

Siedziba Firmy:
Kolonia Łuszczów 95
21-010 Łęczna
NIP: 713-020-09-94
REGON: 430258547
Tel. 81 887 69 11

Podziałka:
1:200/1:500

Nr rew.	Opis rewizji	Data	Wykonał Sprawdził	Podpis
3				
2				
1				
0		02 2017	L. Kordybach upr.bud. 829/LB/89 J. Stępień upr.bud. 2307/LB/93	

Tytuł opr.: BUDOWA DWUTOROWEJ LINII KABLOWEJ WRAZ Z TRAKTEM ŚWIATŁOWODOWYM

Nazwa rysunku:
PROFIL PODŁUŻNY LINII KABLOWEJ 110kV
RPZ Cybernetyki – RPZ Stegny

Nr rys.:	Rew.	Arkusz	Arkuszy
E 08	0	07	10

Obiekt:	Zamawiający:	Stadium	Format
Linia kablowa 110 kV	RWE-Stoen Operator Operator Sp. z o. o.	PP	